



**Skilled
Trades**
Ontario

**Métiers
spécialisés**
Ontario

Norme de formation par
l'apprentissage

Sommaire de formation

**Opérateur de Procédés
Industriels-(Secteur de
la Transformation des
Aliments)**

246T

2008

Norme de formation par l'apprentissage

La norme de formation par l'apprentissage (ou, ci-après, le « registre ») est un document remis aux apprentis qui signent un contrat d'apprentissage enregistré dans la province de l'Ontario à titre de rapport officiel de formation. Elle doit être utilisée par l'apprenti(e) et le (la) parrain (marraine) ou le (la) formateur(trice) pour orienter le processus de développement des compétences dans un métier particulier.

Votre formation d'apprenti(e)

- ✓ Assurez-vous de signer un contrat d'apprentissage avec votre parrain (marraine) et votre témoin auprès du Ministère du Travail, de l'Immigration, de la Formation et du Développement des compétences. Une fois votre contrat enregistré, vous en recevrez une copie pour vos dossiers.
- ✓ Informez le bureau de service local **immédiatement** de tout changement apporté à vos coordonnées ou à votre contrat d'apprentissage, surtout si vous changez de parrain (marraine).
- ✓ Examinez régulièrement le registre avec votre formateur(trice) et votre parrain (marraine) pour discuter de vos progrès, poser des questions, demander une rétroaction et faire **valider vos compétences**.
- ✓ Notez vos heures de travail avec exactitude.
- ✓ Lorsqu'une formation en classe est offerte, suivez-la.
- ✓ Faites des demandes pour obtenir les incitatifs financiers auxquels vous êtes admissible.



Remplir votre registre

- ✓ **Remplir le dossier du (de la) parrain (marraine)** – Un formulaire doit être rempli pour chaque parrain (marraine) ou formateur(trice) avec lequel vous travaillez pendant votre apprentissage
- ✓ **Confirmer la validation de toutes les compétences**
 - **Vous et votre formateur(trice)** devez valider chaque compétence exigée pour confirmer que vous l'avez acquise.

Les cases ombrées de votre registre indiquent qu'il s'agit de compétences facultatives qui n'ont pas besoin d'être attestées par votre formateur(trice) ou votre parrain (marraine). On vous encourage toutefois à acquérir ces compétences dans le cadre de votre formation.

- ✓ **Confirmer la validation de l'ensemble complet de compétences**
 - Après la validation, par vous et votre formateur(trice), de toutes les compétences incluses dans un ensemble de compétences, votre parrain (marraine) doit apposer sa signature à l'**Annexe C – « Validation de l'ensemble de compétences pour le (la) parrain (marraine) »** pour confirmer que vous avez acquis les compétences de chacun des ensembles.

Ce document est la propriété de l'apprenti(e) dont le nom figure à l'intérieur et atteste officiellement sa formation. Pour obtenir plus de renseignements sur votre apprentissage, lisez l'intérieur du verso de la couverture.



Nom de l'apprenti(e) : _____

Adresse : _____

Numéro de téléphone : _____

Adresse courriel : _____

Métier : _____

N° du contrat d'apprentissage (pour les métiers à accréditation obligatoire et non obligatoire) :

N° de compte MSO (pour les métiers à accréditation obligatoire uniquement) :

Ce document est la propriété de l'apprenti(e) dont le nom figure à l'intérieur et atteste officiellement sa formation.

Pour toute question concernant l'utilisation de ce registre ou votre programme d'apprentissage, veuillez contacter votre bureau de service local (voir l'Annexe D de ce cahier) ou la ligne d'assistance d'Emploi Ontario au : 1-800-387-5656.

Parcours d'apprentissage vers le certificat de qualification

Phase 1 : Inscription

Présentez une demande de formation en apprentissage sur le portail en ligne ou à votre bureau de service local

Pour le portail en ligne, veuillez suivre les consignes d'inscription. Vous devrez créer un compte *My Ontario* pour accéder aux services en ligne.

Contrat d'apprentissage signé et enregistré par l'apprenti(e) et le (la) parrain (marraine)

Accédez à votre registre de la norme de formation par l'apprentissage**
skilledtradesontario.ca/fr/a-propos-des-metiers/renseignements-sur-les-metiers/

** Il s'agit du rapport officiel attestant de la progression de votre formation. Vous êtes responsable de sa mise à jour.

Suivez la formation en milieu de travail
Démontrez que vous maîtrisez les compétences figurant dans le registre de la norme de formation par l'apprentissage, et recevez-en la validation

Suivez la formation en classe
Assistez à la formation en classe décrite dans la norme du programme

Les apprentis peuvent présenter une demande de subventions incitatives pour l'apprentissage (métiers désignés Sceau rouge) et de prêts.

Phase 2 : Apprentissage

Examinez et finalisez votre registre avec votre parrain (marraine)

Présentez une preuve d'achèvement de la formation d'apprenti par courriel, en personne ou sur le portail numérique

Votre registre de la norme de formation par l'apprentissage détaille les exigences d'achèvement applicables. Veuillez soumettre les éléments suivants :

- Registre de la norme de formation par l'apprentissage dûment rempli et signé
- Preuve des heures effectuées

Délivrance du certificat d'apprentissage

Métiers sans examen

Métiers avec examen (accréditation obligatoire et non obligatoire)*

Le certificat d'apprentissage représente la dernière étape du programme

Délivrance d'un certificat de qualification temporaire valable pour une période de 12 mois

Pour vous préparer en vue de l'examen menant au certificat de qualification, téléchargez les guides de préparation à l'examen provincial et/ou à l'examen du Sceau rouge.

Acquittez les frais de l'examen menant au certificat de qualification

Appelez pour effectuer un paiement (647-847-3000 or 1-855-299-0028)

Fixez une date pour votre examen

Pour fixer la date de votre examen, prenez contact avec votre bureau de service local.

Passez l'examen menant au certificat de qualification

Les apprentis peuvent présenter une demande de subventions incitatives pour l'apprentissage (métiers désignés Sceau rouge) ou une demande de prime d'achèvement d'apprentissage (métiers non désignés Sceau rouge)

Délivrance du certificat de qualification

À l'achèvement de la formation, les parrains peuvent avoir droit à des subventions, des incitatifs, des primes ou des crédits d'impôt pour l'apprentissage

Phase 3 : Certification

* Pour obtenir une liste des métiers assujettis à un examen de certification, veuillez consulter le skilledtradesontario.ca/fr/

Version préliminaire : 2022-06-07

Table des matières

Avant-propos : Objet et modalités du contrat d'apprentissage enregistré.....	1
Ressources propres au métier.....	2
Méthodologie - Élaboration des normes	2
Introduction au registre	3
Rôles et responsabilités.....	4
Rôles et responsabilités des apprentis	5
Rôles et responsabilités des parrains et des formateurs	6
Santé et sécurité.....	7
Résumé du programme d'apprentissage et directives connexes	10
Champ d'exercice.....	10
Directives du programme.....	10
Exigences du programme	12
Classification comme métier à accréditation obligatoire ou non obligatoire.....	12
Résumé de Compétences pour réussir.....	12
Norme de rendement	13
Formation des apprentis : conseils à l'intention des apprentis, des parrains et des formateurs	14
Avis de collecte de renseignements personnels	17
Liste de formateurs	18
Formation en Milieu de Travail: Objectives de Rendement.....	19
UU6480.0 Travailler En Toute Sécurité	19
UU6481.0 Employer Les Ressources D'information Du Lieu De Travail	22
UU6482.0 Utiliser Et Entretenir Les Outils Et Le Matériel	25
UU6483.0 Assurer La Sécurité Alimentaire	27
UU6484.0 Utiliser Le Matériel De Préparation Et De Transformation Des Matières Premières	29
UU6485.0 Assurer Le Bon Fonctionnement Du Matériel De Préparation Des Aliments Et De Ses Composants	31
UU6486.0 Effectuer Les Opérations De Préparation Des Aliments.....	33
UU6487.0 Effectuer Les Procédures De Contrôle Des Opérations De Préparation Des Aliments.....	35
C. Résultats D'apprentissage	36
Définitions	39
Apprenti(e).....	39
Prêt(e) à passer l'examen?.....	42

Directives pour consigner un changement de parrain.....	43
Dossier du (de la) parrain (marraine) n° 1	44
Changement du dossier du (de la) parrain (marraine) n° 2.....	45
Changement du dossier du (de la) parrain (marraine) n° 3.....	46
Changement du dossier du (de la) parrain (marraine) n° 4.....	47
Annexe A – Directives relatives à l’attestation de fin d’apprentissage.....	48
Annexe B – Attestation de fin d’apprentissage	49
Annexe C – Validation des ensembles de compétences pour les parrains (marraines) .	50
Annexe D – Bureaux de service locaux en Ontario	52
Diagramme Profil d'Analyse des Compétences (PAC)	i

Remarque : Cette norme a été révisée pour refléter l'identité visuelle de Métiers spécialisés Ontario (MSO) qui a remplacé l'Ordre des métiers de l'Ontario le 1er janvier 2022. Le contenu de la présente norme peut faire référence à l'ancienne organisation ; toutefois, tous les renseignements ou le contenu propres au métier demeurent pertinents et exacts selon la date de publication originale.

Veillez consulter le site Web de MSO : skilledtradesontario.ca/fr/ pour obtenir les renseignements les plus exacts et les plus récents. Pour obtenir des renseignements sur la loi LOPMS et ses règlements, veuillez consulter le site de perspectives dans les métiers spécialisés (Loi de 2021 ouvrant des), L.O. 2021, chap. 28 - Projet de loi 288 (ontario.ca)LOPMS.

Toute mise à jour de cette publication est accessible en ligne; pour télécharger ce document en format PDF, cliquez sur le lien suivant : MétiersspécialisésOntario.ca

© 2022, Métiers spécialisés Ontario. Tous droits réservés. Aucune partie de cette publication ne peut être reproduite sous quelque forme que ce soit sans l'autorisation préalable de Métiers spécialisés Ontario.

Maintenu avec le transfert à Métiers spécialisés Ontario, 2008 (V100)

Avant-propos : Objet et modalités du contrat d'apprentissage enregistré

Objet :

- Avant d'entreprendre les activités officielles d'apprentissage, l'apprenti(e), le (la) parrain (marraine) et un témoin sont tenus de signer un contrat d'apprentissage.
- Le contrat d'apprentissage que vous avez signé est un document juridique important qui décrit vos responsabilités en tant qu'apprenti(e) et celles de votre parrain (marraine).
- Une fois enregistré, ce contrat marque le début de l'entente officielle entre l'apprenti(e), le (la) parrain (marraine) et le Ministère.
- Pour les métiers à accréditation obligatoire, le document d'enregistrement de l'apprentissage doit être accessible pendant le travail.

L'apprenti(e) convient :

- **D'informer le bureau de service local de tout changement de coordonnées ou de parrain dans les sept jours;**
- De suivre les directives licites du (de la) parrain (marraine) et du (de la) formateur(trice) et de faire tout en son pouvoir pour acquérir les compétences énoncées dans le registre du métier, qui font partie du programme d'apprentissage du métier établi par Métiers spécialisés Ontario;
- D'obtenir auprès du (de la) parrain (marraine) et des formateurs la confirmation écrite de la satisfaction des exigences énoncées dans le registre du métier.
- Lorsque vous recevez une « offre de formation en classe », confirmez votre participation en suivant les consignes de l'offre. À défaut de le faire, vous risquez de perdre la possibilité de suivre vos cours, ce qui retarderait l'achèvement de votre apprentissage.

Le (la) parrain (marraine) convient :

- De s'assurer que l'apprenti(e) suit la formation nécessaire dans le cadre du programme d'apprentissage du métier établi par Métiers spécialisés Ontario;
- De suivre les progrès réalisés dans le cadre de la formation avec l'apprenti(e) et avec les formateurs lorsque le (la) parrain (marraine) et le (la) formateur(trice) ne sont pas la même partie.
- De libérer son apprenti(e) de son travail pour qu'il ou elle puisse suivre une formation en classe sans en être pénalisé(e);
- De maintenir le ratio compagnon/apprenti pour votre métier, le cas échéant;
- De suivre les progrès de ses apprentis;
- De s'assurer que les formateurs confirment par écrit que l'apprenti(e) a acquis chaque compétence énoncée dans le registre du métier;
- De contacter le Ministère en cas de changement dans sa capacité à assurer la formation, dans ses coordonnées ou dans le statut de l'apprenti(e) dans le cadre du programme.

Opérateur de Procédés Industriel-Secteur de la Transformation des Aliments

Ressources propres au métier	Lien
Programme du Sceau rouge	www.sceau-rouge.ca
Apprentissage en Ontario	https://www.ontario.ca/fr/page/lapprentissage-en-ontario
Emploi Ontario	ontario.ca/fr/page/emploi-ontario
Service Canada	www.servicecanada.gc.ca
<i>Loi de 2021 ouvrant des perspectives dans les métiers spécialisés</i>	Loi de 2021 ouvrant des perspectives dans les métiers spécialisés, L.O. 2021, ch. 28 - Projet de loi 288 (ontario.ca)
Ministère du Travail, de l'Immigration, de la Formation et du Développement des compétences	ontario.ca/fr/page/ministere-du-travail-de-la-formation-et-du-developpement-des-competences
Guide de préparation à l'examen	Ressources pour l'examen – Métiers spécialisés Ontario
Zone compétences (Passeport-compétences de l'Ontario)	http://zonecompetences.ca/

**Veuillez noter que tous les liens sont valides au moment de la publication*

Méthodologie - Élaboration des normes

Une norme est élaborée avec un large groupe de représentants du métier qui forment le groupe de travail initial. Il s'agit d'experts en la matière, de gens de métier, d'instructeurs et d'employeurs issus d'un échantillon représentatif du secteur ou de l'industrie et possédant diverses années d'expérience professionnelle dans le domaine. Ce groupe de travail examine, élabore et recommande la révision du contenu de la norme. Son rôle consiste également à harmoniser et à mettre à jour d'autres contenus de soutien pour le produit.

Le processus de validation constitue une partie essentielle de l'élaboration de la norme. C'est l'occasion pour un groupe représentatif plus large du secteur de fournir sa rétroaction sur le contenu du projet de norme. Ce processus est mené de différentes manières et peut inclure l'envoi d'un sondage ou du document provisoire (ou des deux) directement au secteur. Les commentaires reçus sont examinés par le groupe de travail, et les modifications nécessaires sont apportées sur la base d'un consensus.

Introduction au registre

Ce registre « en milieu de travail » constitue la norme de formation pour **Opérateur de Procédés Industriel- (Secteur de la Transformation des Aliments) 246T**; il a été élaboré par Métiers spécialisés Ontario en consultation avec des représentants de l'industrie. Il met en évidence toutes les compétences associées au métier et nécessaires à son apprentissage.

Le registre est divisé en ensembles de compétences, qui contiennent à leur tour des compétences spécifiques. Ces ensembles de compétences et compétences sont présentés sous forme d'énoncés qui décrivent ce que l'apprenti(e) doit accomplir et selon quelle norme, afin d'être considéré(e) comme ayant acquis la compétence en question.

La démonstration de ces compétences est consignée dans le registre. Une fois les compétences acquises, c'est par la validation des compétences ainsi que l'achèvement des exigences du programme de formation en classe ou l'équivalent que l'apprenti(e) achève son programme d'apprentissage et qu'il ou elle reçoit son certificat d'apprentissage.

Le (la) parrain (marraine) ou le (la) formateur(trice) et l'apprenti(e) doivent valider et dater l'acquisition de chaque compétence par l'apprenti(e). Toutefois, si une compétence est ombrée, cela signifie qu'elle est facultative et qu'elle n'a pas besoin d'être validée, bien qu'elle ait été définie comme faisant partie du champ d'exercice du métier.

Toutes les pratiques décrites dans cette norme doivent être exécutées par l'apprenti(e) selon les critères spécifiques identifiés. En général, les normes de performance pour ce métier doivent être exécutées conformément à tous les codes et normes juridiques applicables et toutes les normes de santé et de sécurité doivent être respectées et observées. Il s'agit notamment des éléments suivants :

- Lois et règlements sur la santé et la sécurité au travail;
- Autres lois, règlements, codes et normes applicables;
- Meilleures pratiques de l'industrie;
- Politiques et procédures de l'entreprise.

Les renseignements présentés dans la présente norme étaient, à notre connaissance, à jour au moment de leur impression et destinés à une utilisation générale. Veuillez consulter le site Web de Métiers spécialisés Ontario à l'adresse suivante afin d'obtenir les renseignements les plus précis et à jour : www.skilledtradesontario.ca/fr/

Rôles et responsabilités

Conformément à la [Loi de 2021 ouvrant des perspectives dans les métiers spécialisés \(LOPMS\)](#)

Métiers spécialisés Ontario (MSO) est responsable de ce qui suit :

- Établissement et maintien des qualifications;
- Établissement de programmes d'apprentissage et d'autres programmes de formation, y compris des normes de formation, des normes de programme et des examens de certification;
- Délivrance de certificats aux fins de la Loi, par exemple des certificats de qualification;
- Tenue d'un registre public pour les métiers à accréditation obligatoire, à l'adresse skilledtradesontario.ca/fr/registre-public/;
- Détermination de l'équivalence de l'expérience et des qualifications obtenues par les candidats au certificat de qualification qui n'ont pas réalisé d'apprentissage par rapport à celles obtenues en réalisant un apprentissage (évaluations d'équivalence professionnelle);
- Promotion des métiers spécialisés et réalisation de travaux de recherche;
- Réalisation de recherches et détermination des métiers devant être prescrits comme tels aux fins de la Loi, et formulation de recommandations sur ces questions au ministre.

Le ministère du Travail, de l'Immigration, de la Formation et du Développement des compétences (MTIFDC) a les responsabilités suivantes :

- Classification des métiers comme métiers à accréditation obligatoire;
- Prescription des champs d'exercice des métiers;
- Approbation des personnes pouvant fournir une formation en classe dans le cadre des programmes d'apprentissage (ARF);
- Enregistrement des contrats d'apprentissage;
- Délivrance d'un certificat d'apprentissage aux personnes qui terminent avec succès un programme d'apprentissage;
- Administration des examens, y compris les examens de certification;
- Promotion des métiers spécialisés et réalisation de travaux de recherche;
- Exercice des autres pouvoirs, devoirs et fonctions prévus par la Loi ou les règlements.

Pour toute question liée à votre contrat d'apprentissage enregistré ou à l'achèvement de votre apprentissage, vous devez communiquer avec votre bureau de service local.

Rôles et responsabilités des apprentis

Un(e) apprenti(e) est une personne ayant conclu un contrat d'apprentissage enregistré (se reporter à l'avant-propos : « Objet et modalités du contrat d'apprentissage », page 1) avec un parrain (une marraine) pour recevoir une formation dans un métier dans le cadre d'un programme d'apprentissage établi par Métiers spécialisés Ontario. À titre d'apprenti(e), vous avez certains rôles et certaines responsabilités à assumer tout au long de votre programme d'apprentissage :

1. En tant qu'apprenti(e), vous avez signé un contrat d'apprentissage et avez conclu un contrat avec le ministère du Travail, de l'Immigration, de la Formation et du Développement des compétences et votre parrain (marraine).
2. Si vous êtes inscrit(e) en tant qu'apprenti(e) dans un métier à accréditation obligatoire, votre nom figurera automatiquement au registre public de Métiers spécialisés Ontario.
3. Vous devez informer le personnel de votre bureau de service local de toute modification aux renseignements suivants :
 - L'adresse de votre parrain (marraine);
 - Vos nom et adresse;
 - Le nom de votre parrain (marraine), notamment s'il s'agit d'un nouvel emploi avec un(e) nouveau (nouvelle) parrain (marraine).
4. À titre d'apprenti(e), vous devez acquérir les compétences ou les ensembles de compétences établis dans le présent registre (énoncés à la section « Admissibilité à l'attestation de fin d'apprentissage » du présent document), qui doivent ensuite être signés et datés par vous ainsi que par votre formateur(trice).
5. Une fois que vous avez démontré que vous maîtrisez toutes les compétences obligatoires et que vous avez reçu la validation de votre parrain (marraine) ou formateur(trice) pour chaque compétence, vous devez faire remplir et signer le formulaire de validation des ensembles de compétences par votre parrain (marraine) actuel(le).
6. Présentez votre registre à votre bureau de service local.
7. Présentez votre attestation de fin d'apprentissage (voir l'Annexe B), ainsi que votre registre autorisé, à votre bureau de service local.

Rôles et responsabilités des parrains et des formateurs

Les **parrains** doivent s'assurer que toutes les modalités du contrat d'apprentissage enregistré sont respectées. En vertu du contrat d'apprentissage enregistré, ils doivent veiller à ce que les apprentis reçoivent la formation exigée dans le cadre d'un programme d'apprentissage. À titre de signataires de ce contrat, ils sont désignés comme « signataires autorisés » de la validation des ensembles de compétences de l'apprenti(e) et sont tenus de confirmer l'acquisition de chaque ensemble de compétences en apposant leur signature dans la case appropriée. Certains parrains peuvent également jouer le rôle de formateur.

Un(e) **formateur(trice)** est une personne qui surveille l'exécution d'une tâche et qui établit les attentes et les pratiques auxquelles l'apprenti(e) doit se conformer en milieu de travail.

Dans les métiers à accréditation obligatoire, un(e) formateur(trice) doit détenir un certificat de qualification valide et être inscrit(e) auprès de Métiers spécialisés Ontario.

Dans les métiers à accréditation non obligatoire, un(e) formateur(trice) est une personne qui remplit l'une ou l'autre des conditions suivantes :

- Détenir un certificat de qualification;
- Détenir un certificat d'apprentissage du métier; ou
- Avoir terminé la formation en milieu de travail (compétences et/ou heures d'apprentissage, selon le cas) et la formation en classe du programme d'apprentissage du métier;
- Posséder une expérience en milieu de travail équivalente au programme d'apprentissage, ainsi que les compétences décrites dans le registre.

La compétence signifie être capable de donner un rendement conforme à la norme requise (voir « *Introduction au registre* »). Les formateurs/parrains et les apprentis doivent valider et dater les compétences acquises avec succès dans le registre. Le registre sert à documenter ces réalisations.

Les formateurs doivent apposer leur signature en se fondant sur leur évaluation et leur jugement professionnel indiquant que les apprentis ont acquis les compétences décrites ci-dessus. La signature du (de la) formateur(trice) ne constitue pas une garantie générale ou une garantie du comportement futur de l'apprenti(e).

Les parrains qui participent à ce programme de formation sont désignés comme signataires autorisés et sont tenus de confirmer l'acquisition de chaque ensemble de compétences en apposant leur signature dans la case appropriée.

Santé et sécurité

Les méthodes et les conditions de travail sécuritaires, la prévention des accidents et la préservation de la santé revêtent une importance primordiale dans le cadre des programmes d'apprentissage en Ontario. Ces responsabilités sont partagées et exigent les efforts conjoints du gouvernement, des parrains, des employeurs, des superviseurs, des travailleurs, des apprentis et du public pour atteindre l'objectif de rendre les lieux de travail de l'Ontario plus sécuritaires.

La [Loi sur la santé et la sécurité au travail](#) (LSST) nous fournit le cadre juridique et les outils pour le faire. Elle énonce les droits et les devoirs de toutes les parties en milieu de travail, confiant à l'employeur la responsabilité ultime de la santé et de la sécurité des travailleurs (en l'occurrence les apprentis) en veillant à ce que des procédures, des contrôles et une formation soient établis pour faire face aux risques professionnels. En conséquence, il est impératif que toutes les parties soient conscientes des circonstances qui peuvent causer une blessure, une maladie ou un préjudice. On peut créer des expériences d'apprentissage et des milieux sécuritaires en contrôlant les variables et les comportements qui peuvent causer un accident, une blessure ou une maladie, ou y contribuer.

On rappelle au (à la) parrain (marraine) qui n'est pas l'employeur que ce dernier a des responsabilités juridiques en matière de santé et de sécurité envers l'apprenti(e) qui est son employé(e). Le (la) parrain (marraine) doit encourager les habitudes de travail sécuritaires et le respect des exigences de l'employeur en matière de santé et de sécurité au travail.

Il est généralement reconnu qu'une attitude positive à l'égard de la sécurité en conjonction avec de bonnes compétences en santé et sécurité contribue à un environnement sans accident. Une saine attitude envers la prévention des accidents est bénéfique à tous.

Les travailleurs et les apprentis peuvent être exposés à une multitude de dangers et, par conséquent, doivent connaître la *Loi sur la santé et la sécurité au travail* et ses règlements.

Le système de responsabilité interne :

L'un des principaux objectifs de la *Loi sur la santé et la sécurité au travail* (LSST) est de faciliter la mise en place d'un solide système de responsabilité interne (SRI) au travail. À cette fin, la LSST énonce les obligations des employeurs, des superviseurs, des travailleurs, des apprentis, des constructeurs et des propriétaires de lieux de travail.

La conformité des parties en milieu de travail à leurs obligations juridiques respectives est essentielle à l'établissement d'un solide SRI dans le milieu de travail.

En termes simples, le SRI signifie que tout le monde au travail a un rôle à jouer pour assurer la sécurité et la santé dans les lieux de travail. Les travailleurs et les apprentis en milieu de travail qui constatent un problème de santé et de sécurité, comme un danger ou une infraction à la LSST en milieu de travail, ont l'obligation juridique de signaler la situation à l'employeur ou à un superviseur. Les employeurs et les superviseurs sont, à leur tour, tenus de résoudre ces situations et d'informer les travailleurs de tout danger dans le cadre de leur travail.

Le SRI encourage un milieu de travail sain et sécuritaire. En plus de la conformité des parties en milieu de travail à leurs obligations juridiques, le SRI est appuyé par des politiques et des programmes de santé et de sécurité bien définis, y compris la conception, le contrôle, la surveillance et la supervision du travail effectué.

Rôles et responsabilités en vertu de la *Loi sur la santé et la sécurité au travail*

Les responsabilités de l'employeur comprennent, entre autres, ce qui suit :

- Former, informer et superviser les travailleurs et les apprentis afin de protéger leur santé et leur sécurité;
- Nommer des personnes compétentes comme superviseurs;
- Informer un(e) travailleur(euse), un(e) apprenti(e) ou une personne en autorité de tout danger existant dans le lieu de travail et les former à la manipulation, à l'entreposage, à l'utilisation, à l'élimination et au transport de tout matériel, substance, outil, matériau, etc.;
- Prendre toutes les précautions raisonnables dans les circonstances pour la protection d'un(e) travailleur(euse) ou d'un(e) apprenti(e);
- Dans les lieux de travail où plus de cinq travailleurs sont régulièrement employés, préparer et afficher une politique écrite en matière de santé et de sécurité au travail et mettre sur pied et maintenir un programme pour sa mise en œuvre;
- Préparer et afficher des politiques sur la violence et le harcèlement au travail et élaborer des programmes à l'appui de ces politiques;
- S'assurer que tous les travailleurs et apprentis connaissent les lois, les règlements, les codes et les normes applicables afin que les exigences à respecter soient claires pour tous les travailleurs et apprentis.

Les responsabilités du formateur/superviseur comprennent, entre autres, ce qui suit :

- S'assurer que le (la) travailleur(euse) ou apprenti(e) travaille en conformité avec la loi et ses règlements;
- S'assurer que tout équipement, dispositif de protection ou vêtement requis par l'employeur est utilisé ou porté par le (la) travailleur(euse) ou l'apprenti(e);
- Aviser un(e) travailleur(euse) ou un(e) apprenti(e) de tout danger potentiel ou réel pour la santé ou la sécurité connu du superviseur;
- Prendre toutes les précautions raisonnables dans les circonstances pour la protection des travailleurs.

Les responsabilités du (de la) travailleur(euse) ou de l'apprenti(e) comprennent, entre autres, ce qui suit :

- Travailler en conformité avec la Loi et ses règlements;
- Utiliser ou porter tout matériel, dispositif de protection ou vêtement exigé par l'employeur;
- Signaler à l'employeur ou au superviseur tout matériel ou dispositif de protection manquant ou défectueux connu qui pourrait mettre en danger le travailleur ou un autre travailleur;
- Signaler tout danger ou toute infraction à la Loi ou à ses règlements à l'employeur ou au superviseur;
- Ne pas enlever ou rendre inefficace tout dispositif de protection exigé par l'employeur ou par les règlements;
- Ne pas utiliser ou faire fonctionner du matériel ou travailler d'une manière qui pourrait mettre en danger un travailleur.

Les trois droits des travailleurs et des apprentis

La LSST accorde aux travailleurs et aux apprentis trois droits fondamentaux :

1. Le droit d'être informés des dangers liés à leur travail et d'obtenir des informations, une supervision et des instructions pour protéger leur santé et leur sécurité sur le lieu de travail;
2. Le droit de participer à l'identification et à la résolution des problèmes de santé et de sécurité au travail par l'entremise d'un représentant en santé et sécurité ou d'un travailleur membre d'un comité mixte de santé et sécurité;
3. Le droit de refuser un travail qu'ils estiment dangereux pour leur santé et leur sécurité ou celles de tout autre travailleur sur le lieu de travail.

Ministère du Travail, de l'Immigration, de la Formation et du Développement des compétences

Le ministère du Travail, de l'Immigration, de la Formation et du Développement des compétences effectue des inspections périodiques des lieux de travail pour s'assurer que les lois et règlements sur la sécurité sont respectés. Pour toute question, veuillez communiquer avec l'InfoCentre de santé et de sécurité au travail au 1-877-202-0008.

Résumé du programme d'apprentissage et directives connexes

Champ d'exercice

Le champ d'exercice du métier Operateur de Procédés Industriel-Secteur de la Transformation des Aliments est décrit à l'article 109 du Règlement de l'Ontario 875/21 pris en application de la LOPMS et se lit comme suit :

1. Recourir à des ressources d'information relatives au travail.
2. Transporter et stocker des matières de transformation.
3. Entretenir le matériel de transformation et ses composants.
4. Préparer des matières premières et des ingrédients.
5. Contrôler les opérations de transformation.
6. Faire fonctionner une salle de commande centrale.
7. Exécuter les procédures de contrôle des opérations de transformation.

Bien que le registre se fonde sur le champ d'exercice décrit dans le règlement (article 109 du Règlement de l'Ontario 875/21 pris en application de la LOPMS), il ne prétend ni augmenter ni modifier le champ d'exercice décrit dans le règlement.

Directives du programme

Durée de la formation en milieu de travail

L'industrie a établi qu'un(e) apprenti(e) doit suivre 4000 heures de formation en milieu de travail pour acquérir les compétences professionnelles requises. Cette durée peut varier en fonction des circonstances.

Durée de la formation en classe

L'industrie a établi qu'un(e) apprenti(e) doit suivre 300 heures de formation en classe pour terminer le programme d'études associé au programme de formation.

Nbre total d'heures de formation

4300 heures

Ratio compagnon-apprenti

Ratios recommandés par l'industrie :

Même si certains métiers régis par la LOPMS sont assujettis aux ratios compagnon-apprenti fixés par voie de règlement, ce métier n'en fait pas partie. **L'industrie a plutôt recommandé un ratio d'un compagnon (ou personnes considérées comme telles) pour un apprenti** pour que ce dernier reçoive une formation en milieu de travail adéquate dans le cadre de ce programme.

Exigences du programme

Classification comme métier à accréditation obligatoire ou non obligatoire

Règlements de la *Loi de 2021 ouvrant des perspectives dans les métiers spécialisés* et classification de chaque métier comme étant « à accréditation obligatoire » ou « à accréditation non obligatoire ». Ce métier est à accréditation non obligatoire.

Il incombe à l'apprenti(e) de remplir un dossier d'attestation de la formation, sous forme de registre. Le (la) parrain (marraine) et le (la) formateur(trice) doivent valider une fois que l'apprenti(e) a acquis les compétences liées au métier visé.

Résumé de Compétences pour réussir

Les Compétences pour réussir permettent aux gens de s'adapter à un monde en constant changement, afin de pouvoir travailler, apprendre et mieux vivre. Elles sont fondamentales pour l'acquisition d'autres compétences et très importantes pour des interactions sociales réussies. Ces compétences sont utiles à tout le monde, car elles aident les personnes à trouver un emploi, à progresser dans leur emploi actuel et à changer d'emploi, le cas échéant. Elles aident également les personnes à devenir des membres actifs de leur communauté et à réaliser un apprentissage réussi.

À la suite de recherches et de consultations approfondies, le gouvernement du Canada a lancé le nouveau modèle Compétences pour réussir, qui vient renouveler l'ancien cadre des compétences essentielles afin de mieux tenir compte des besoins du marché du travail actuel et futur.

Les profils de compétences essentielles propres aux professions sont disponibles en ligne. Ils seront mis à jour périodiquement aux fins d'harmonisation avec le nouveau modèle Compétences pour réussir que vous trouverez ici :

[modèle Compétences pour réussir.](#)

Norme de rendement

En général, la norme de rendement pour le métier de Opérateur de Procédés Industriel- (Secteur de la Transformation des Aliments) doit être exécutée, le cas échéant, selon et en conformité avec ce qui suit :

L'opérateur ou l'opératrice de procédés industriels – secteur de la transformation des aliments fait fonctionner, surveille, règle et entretient les appareils et le matériel de transformation des aliments. Il ou elle est employé par les entreprises de fabrication et de transformation des boissons et de la nourriture.

L'opérateur Ou L'opératrice De Procédés Industriels – secteur de la transformation des aliments exécute les tâches suivantes :

- Faire preuve de pratiques et de techniques de travail sécuritaires
- Employer les ressources d'information du lieu de travail
- Utiliser et entretenir les outils et le matériel
- Assurer la sécurité alimentaire
- Utiliser le matériel de préparation des matières premières
- Entretenir le matériel de préparation des aliments et ses composants
- Commander les opérations de préparation des aliments
- Effectuer les méthodes de contrôle des opérations de préparation des aliments

L'opérateur ou l'opératrice de procédés industriels a des connaissances dans les domaines suivants :

Sécurité alimentaire

Gestion environnementale

Électricité et instrumentation

Mécanique

Aptitudes à la communication et connaissance de l'informatique

Amélioration constante de la qualité

Normes de sécurité de l'industrie qui sont basées sur :

- Lois et règlements sur la santé et la sécurité au travail;
- Lois, règlements, codes et normes en vigueur sur le territoire (règlements municipaux, etc.);
- Politiques et procédures de l'entreprise;
- Toutes les spécifications des fabricants et les spécifications techniques applicables.

Nombre total d'heures de formation (en milieu de travail et en classe) :

- **4 300 heures**
- Comprend 300 heures ou moins de formation en classe ou de formation par correspondance équivalente

Formation des apprentis : conseils à l'intention des apprentis, des parrains et des formateurs

Conseils à l'intention des apprentis

N'oubliez pas que l'apprentissage est un processus qui prend du temps. Voici une liste de conseils et d'outils supplémentaires qui vous permettront de tirer le maximum de votre formation par l'apprentissage.

- Adoptez sans délai des procédures de travail sécuritaire afin de créer de bonnes habitudes;
- Utilisez votre registre comme journal de bord pour faire le suivi des compétences acquises;
- Examinez votre plan d'apprentissage avec votre conseiller(ère) en formation, votre formateur(trice) ou votre parrain (marraine);
- Discutez de vos besoins de formation avec votre formateur(trice) et/ou votre parrain (marraine);
- Écoutez les suggestions de votre formateur(trice);
- Posez des questions à votre formateur ou formatrice si vous n'êtes pas certain ou certaine de la compétence que vous devez acquérir ou des outils ou du matériel que vous devez utiliser pour effectuer votre travail;
- Faites preuve d'enthousiasme et adoptez de bonnes habitudes de travail;
- Une fois que vous avez démontré avoir acquis une compétence, validez-la avec votre formateur(trice).

Pour tirer le meilleur parti de cette expérience de mentorat, demandez à être exposé(e) à toute l'étendue du métier; rencontrez régulièrement votre parrain (marraine) ou votre formateur(trice) pour discuter de vos progrès, poser des questions et demander une rétroaction.

Conseils à l'intention des parrains

- Choisissez un(e) formateur(trice) qui a de bonnes aptitudes à la communication et qui travaille bien avec les autres.
- Assurez-vous que l'apprenti(e) travaille toujours sous la direction d'un formateur ou d'une formatrice qualifié(e) ou qu'il ou elle y a accès;
- Invitez-le (la) formateur(trice) à suivre des cours de perfectionnement (p. ex., programme de formation des formateurs, programmes à l'intention des mentors, etc.);
- Définissez des attentes claires et faites participer l'apprenti(e) et le (la) formateur(trice) à l'élaboration du plan d'apprentissage;
- Encouragez l'adoption d'habitudes de travail sécuritaires;
- Donnez du temps au (à la) formateur(trice) pour démontrer les compétences à l'apprenti(e);
- Donnez des occasions et du temps à l'apprenti(e) pour qu'il ou elle apprenne le métier;
- Veillez à ce que l'apprenti(e) reçoive la formation en milieu de travail diversifiée présentée dans ce document;
- Reconnaissez le bon rendement;
- Observez fréquemment;
- Donnez une rétroaction constructive et faites régulièrement des évaluations du rendement auxquelles participent l'apprenti(e) ainsi que le (la) formateur(trice);
- Servez-vous du registre comme d'un outil de suivi dans le cadre des évaluations régulières du rendement;
- Remplissez la validation des ensembles de compétences dès que l'apprenti(e) a démontré avoir acquis les compétences visées;
- Le contenu détaillé de chaque compétence ne constitue pas une liste inclusive; il s'agit plutôt d'une illustration de l'orientation voulue pour l'acquisition de chaque compétence.

Conseils à l'intention des formateurs

Les formateurs doivent veiller à ce que les apprentis acquièrent les compétences qui sont indiquées dans le présent document. Voici une liste de conseils et d'outils qui visent à aider les formateurs à superviser les apprentis :

- Faites preuve d'habitudes exemplaires de prudence au travail;
- Donnez des occasions et du temps à l'apprenti(e) pour qu'il ou elle apprenne le métier;
- Traitez les apprentis équitablement et avec respect;
- Examinez le registre avec l'apprenti(e) et mettez au point un plan d'apprentissage;
- Établissez des attentes claires et reconnaissez le bon rendement;
- Exposez les apprentis à toute la portée du métier en leur offrant une formation sur les compétences décrites dans le présent document;
- Encouragez l'apprenti(e) à poser des questions et répondez-y;
- Faites preuve de patience;
- Expliquez et démontrez les compétences;
- **Rencontrez régulièrement l'apprenti(e) pour discuter de ses progrès;**
- Donnez régulièrement de la rétroaction;
- Lorsque l'apprenti(e) a acquis des compétences, validez-les;
- Servez-vous du registre comme d'un guide pour évaluer les compétences dans chacun des domaines. En utilisant le registre, les formateurs pourront guider le processus et aider les apprentis à acquérir les compétences énoncées dans ce document.

La meilleure expérience de mentorat consiste à donner à l'apprenti(e) une formation et une exposition aussi complètes que possible à toute la portée du métier. Si cela n'est pas possible, aidez la personne à trouver d'autres moyens d'y parvenir.

Avis de collecte de renseignements personnels

1. À tout moment durant votre formation par l'apprentissage, on pourra vous demander de présenter ce registre à votre bureau de service local. Vous devrez produire l'attestation de fin d'apprentissage signée au bureau de service local afin de terminer votre programme. Le bureau de service local utilisera vos renseignements personnels pour administrer et financer le système de formation par l'apprentissage de l'Ontario, notamment pour confirmer que vous avez terminé votre apprentissage et pour délivrer votre certificat d'apprentissage.
2. Le bureau de service local communiquera des renseignements concernant la fin de votre programme d'apprentissage et votre certificat d'apprentissage à Métiers spécialisés Ontario, qui en a besoin pour s'acquitter de ses responsabilités.
3. Vos renseignements personnels sont recueillis, utilisés et divulgués par le ministère du Travail, de l'Immigration, de la Formation et du Développement des compétences en vertu de la *Loi de 2021 ouvrant des perspectives dans les métiers spécialisés (LOPMS)*.
4. Pour toute question concernant la collecte, l'utilisation et la divulgation par le Ministère de vos renseignements personnels, prière de contacter :

Responsable, InfoCentre Emploi Ontario

Ministère du Travail, de l'Immigration, de la Formation et du Développement des compétences

33, rue Bloor Est, 2^e étage, Toronto (Ontario) M7A 2S3

Sans frais : 1-800-387-5656; Toronto : 416-326-5656

Service ATS : 1-866-533-6339 ou 416-325-4084

Liste de formateurs

Nom du (de la) formateur(trice) (en lettres moulées)	Signature du (de la) formateur(trice)	Date de début avec le (la) formateur(trice) (jour/mois/année)

Formation en Milieu de Travail: Objectives de Rendement

UU6480.0 Travailler En Toute Sécurité

Objectif Général De Rendement

Démontrer des méthodes de travail sécuritaires en reconnaissant et en prenant des mesures pour corriger les dangers potentiels pour la santé et la sécurité sur le lieu de travail, en manipulant, entreposant et éliminant les matières dangereuses utilisées au travail, en se conformant aux lois régissant la santé et la sécurité au travail, en portant et entretenant le matériel de protection individuelle, en faisant preuve d'ordre sur le lieu de travail, en mettant en place des contrôles anticontamination et de sécurité alimentaire et en appliquant des procédures de verrouillage et d'étiquetage conformément aux lois applicables, aux recommandations du fabricant et aux politiques de l'entreprise.

Compétences

UU6480.01 Prendre des mesures correctives contre les dangers pour la santé et la sécurité sur le lieu de travail, y compris les dangers liés aux émanations et poussières toxiques, aux bruits intenses, aux incendies, aux travaux en hauteur, aux charges suspendues, à l'éclairage déficient, aux températures extrêmes, à la ventilation insuffisante, aux espaces restreints, aux lieux de travail en désordre et aux sources d'alimentation non contrôlées afin de réduire au minimum les risques de blessures et de dommages au matériel et à l'environnement conformément aux instructions des fabricants, à la réglementation gouvernementale et aux politiques de l'entreprise.

jj/mm/aa	Nom en lettres moulées du (de la) formateur(trice)	*Signature du (de la) formateur(trice)
jj/mm/aa	Nom de l'apprenti(e)	Signature de l'apprenti(e)

*** Le (la) formateur(trice) peut être un superviseur ou l'employé compétent désigné par le (la) parrain (marraine) de l'apprenti(e).**

Operateur de Procédés Industriel-Secteur de la Transformation des Aliments

UU6480.02 Manipuler, entreposer et éliminer les matières dangereuses sur le lieu de travail, y compris le plomb, les gaz, les acides et les solvants de manière à prendre les précautions qui s'imposent pour éviter les blessures et la contamination de l'environnement conformément aux directives du Système d'information sur les matières dangereuses utilisées au travail (SIMDUT), à la *Loi sur la santé et la sécurité au travail*, aux instructions des fabricants et aux méthodes et politiques de l'entreprise.

jj/mm/aa	Nom en lettres moulées du (de la) formateur(trice)	*Signature du (de la) formateur(trice)
jj/mm/aa	Nom de l'apprenti(e)	Signature de l'apprenti(e)

UU6480.03 Se conformer aux lois régissant la santé et la sécurité au travail, y compris aux directives du Système d'information sur les matières dangereuses utilisées au travail (SIMDUT) et à la *Loi sur la santé et la sécurité au travail*

jj/mm/aa	Nom en lettres moulées du (de la) formateur(trice)	*Signature du (de la) formateur(trice)
jj/mm/aa	Nom de l'apprenti(e)	Signature de l'apprenti(e)

UU6480.04 Porter au besoin et entretenir le matériel de protection individuelle notamment pour la protection des yeux, des oreilles, des mains, de la tête, du système respiratoire, du corps et des pieds en s'assurant qu'il est bien ajusté et qu'il fournit une protection optimale à la personne qui le porte en fonction de la tâche exécutée conformément à la réglementation gouvernementale applicable, aux spécifications des fabricants et aux politiques de l'entreprise

jj/mm/aa	Nom en lettres moulées du (de la) formateur(trice)	*Signature du (de la) formateur(trice)
jj/mm/aa	Nom de l'apprenti(e)	Signature de l'apprenti(e)

Operateur de Procédés Industriel-Secteur de la Transformation des Aliments

UU6480.05 Faire preuve d'ordre sur le lieu de travail en s'assurant que le lieu de travail est propre, ordonné et exempt d'obstructions, de déversements et de risques d'incendie, que les matériaux et le matériel sont propres et rangés dans des endroits désignés après leur utilisation et que les barrières, les écrans à ultraviolets et les dispositifs de protection sont en place afin de réduire au minimum les risques d'accident et de blessure

jj/mm/aa	Nom en lettres moulées du (de la) formateur(trice)	*Signature du (de la) formateur(trice)
jj/mm/aa	Nom de l'apprenti(e)	Signature de l'apprenti(e)

UU6480.06 Employer des méthodes de verrouillage et d'étiquette et des procédures de neutralisation du matériel électrique, hydraulique et pneumatique avant de commencer l'entretien et la révision conformément au Code Canadien de Électricité, a la *Loi sur la santé et la sécurité au travail*, aux instructions des fabricants et aux politiques et procédures de l'entreprise.

jj/mm/aa	Nom en lettres moulées du (de la) formateur(trice)	*Signature du (de la) formateur(trice)
jj/mm/aa	Nom de l'apprenti(e)	Signature de l'apprenti(e)

UU6481.0 Employer Les Ressources D'information Du Lieu De Travail

Objectif Général De Rendement

Employer les ressources d'information du lieu de travail en déterminant les exigences d'utilisation et d'entretien internes, en communiquant avec les collègues de travail, en rédigeant des rapports de travail, en tenant des documents de maintenance et en appliquant les pratiques recommandées par les fabricants de façon que l'information nécessaire pour planifier et exécuter les activités de maintenance soit disponible et utilisée.

Compétences

UU6481.01 Déterminer les exigences d'utilisation et d'entretien en cherchant dans les manuels, les spécifications et recommandations des fabricants, les calendriers d'entretien préventif et la réglementation gouvernementale, en déterminant le type du système et des composants, leurs capacités, leurs tolérances et leurs limites, les règles de sécurité, les méthodes de remplacement et les limites de l'entretien interne et des permis et en trouvant tout autre renseignement nécessaire pour accomplir le travail d'entretien conformément à la réglementation et aux méthodes de l'entreprise.

jj/mm/aa	Nom en lettres moulées du (de la) formateur(trice)	*Signature du (de la) formateur(trice)
jj/mm/aa	Nom de l'apprenti(e)	Signature de l'apprenti(e)

*** Le (la) formateur(trice) peut être un superviseur ou l'employé compétent désigné par le (la) parrain (marraine) de l'apprenti(e).**

UU6481.02 Communiquer avec les collègues de travail, les superviseurs, les représentants de l'entreprise et les autres gens de métier par voie de communication personnelle directe, par téléphone, par service postal/lettre ou courrier électronique en s'assurant que l'information circule de manière claire, concise et précise conformément aux méthodes et pratiques de l'entreprise.

jj/mm/aa	Nom en lettres moulées du (de la) formateur(trice)	*Signature du (de la) formateur(trice)
jj/mm/aa	Nom de l'apprenti(e)	Signature de l'apprenti(e)

UU6481.03 Rédiger des rapports de travail, y compris les documents de travail courants, les rapports de sécurité, les rapports d'accident, les rapports environnementaux et les tableaux d'entretien en les remplissant à la main ou à l'ordinateur et en s'assurant que les rapports écrits sont détaillés, clairs, concis, précis et transmis à temps conformément aux pratiques et méthodes de l'entreprise.

jj/mm/aa	Nom en lettres moulées du (de la) formateur(trice)	*Signature du (de la) formateur(trice)
jj/mm/aa	Nom de l'apprenti(e)	Signature de l'apprenti(e)

Operateur de Procédés Industriel-Secteur de la Transformation des Aliments

UU6481.04 Remplir des documents d'entretien, y compris les relevés d'appel de service, les bons de travail, les relevés d'exécution de travaux, les registres d'activités, les relevés de numéros de lots et les documents de traçabilité en s'assurant que toutes les méthodes utilisées sont documentées et enregistrées conformément aux règlements, aux spécifications de l'employeur et aux méthodes et pratiques de l'entreprise.

jj/mm/aa	Nom en lettres moulées du (de la) formateur(trice)	*Signature du (de la) formateur(trice)
jj/mm/aa	Nom de l'apprenti(e)	Signature de l'apprenti(e)

UU6481.05 Appliquer les pratiques exemplaires de fabrication aux activités de transformation et de manipulation des aliments et boissons, y compris les méthodes de nettoyage et de protection contre les substances étrangères en s'assurant que toutes les méthodes utilisées et les tâches d'entretien accomplies sont documentées et enregistrées conformément aux normes de l'industrie et aux méthodes de l'entreprise

jj/mm/aa	Nom en lettres moulées du (de la) formateur(trice)	*Signature du (de la) formateur(trice)
jj/mm/aa	Nom de l'apprenti(e)	Signature de l'apprenti(e)

UU6480.0 Utiliser Et Entretenir Les Outils Et Le Matériel

Objectif Général De Rendement

Utiliser et entretenir des outils à main et des appareils de mesure, d'essai et de diagnostic en employant et entretenant les outils à main et le matériel connexe propres au métier, les appareils de mesure, d'essai et de diagnostic pour les systèmes mécaniques, hydrauliques et pneumatiques de sorte que les outils, le matériel et les appareils soient utilisés pour les fins auxquelles ils ont été prévus et qu'ils soient maintenus dans un état sécuritaire et fonctionnel.

Compétences

UU6482.01 Utiliser et entretenir des outils et du matériel à main et électriques, y compris des marteaux, des clés, des perceuses, des tournevis et des pinces en déterminant quel outil convient à la tâche, en choisissant l'outil et les composants requis, en documentant l'utilisation de l'outil dans un système de contrôle des outils, en essayant l'outil, en l'utilisant pour accomplir le travail, en remplaçant les consommables et en réparant ou en remplaçant les pièces de sorte que les outils soient utilisés pour les fins auxquelles ils ont été prévus et qu'ils soient maintenus dans un état de fonctionnement et de propreté qui est sécuritaire et fonctionnel

jj/mm/aa	Nom en lettres moulées du (de la) formateur(trice)	*Signature du (de la) formateur(trice)
jj/mm/aa	Nom de l'apprenti(e)	Signature de l'apprenti(e)

*** Le (la) formateur(trice) peut être un superviseur ou l'employé compétent désigné par le (la) parrain (marraine) de l'apprenti(e).**

UU6482.02 Utiliser et entretenir des appareils de mesure, y compris des appareils servant à mesurer la température, la pression, le niveau et le débit en déterminant quel appareil ou matériel convient pour la tâche à accomplir, en choisissant l'appareil et les composants requis, en réglant l'appareil, en l'essayant, en l'utilisant pour accomplir le travail, en déterminant les défaillances, en remplaçant les consommables et en réparant ou en remplaçant les pièces de sorte que les appareils soient utilisés pour les fins auxquelles ils ont été prévus et qu'ils soient maintenus dans un état de fonctionnement, de propreté et d'étalonnage qui est sécuritaire et fonctionnel.

jj/mm/aa	Nom en lettres moulées du (de la) formateur(trice)	*Signature du (de la) formateur(trice)
jj/mm/aa	Nom de l'apprenti(e)	Signature de l'apprenti(e)

UU6482.03 Utiliser et entretenir des dispositifs d'essai des systèmes de transformation, y compris les dispositifs d'essai de la température, de la pression, du niveau, du débit, de la concentration de gaz, de la concentration de liquide, de la densité et de la densité relative en déterminant quel appareil ou matériel et composant convient pour le travail, en le réglant et l'essayant, en le surveillant et en l'ajustant, en enregistrant les résultats, en remplaçant les consommables et en réparant ou en remplaçant les pièces de sorte que les appareils soient utilisés pour les fins auxquelles ils ont été prévus et qu'ils soient étalonnés de façon précise et maintenus dans un état sécuritaire et fonctionnel.

jj/mm/aa	Nom en lettres moulées du (de la) formateur(trice)	*Signature du (de la) formateur(trice)
jj/mm/aa	Nom de l'apprenti(e)	Signature de l'apprenti(e)

UU6483.0 Assurer La Sécurité Alimentaire

Objectif Général De Rendement

Mettre en œuvre des méthodes de sécurité alimentaire et de lutte contre la contamination en décelant les infractions à la sécurité alimentaire et en appliquant des méthodes de prévention, de détection et d'élimination de la contamination conformément aux mesures recommandées de prévention et de contrôle

Compétences

UU6483.01 Mettre en œuvre des systèmes de sécurité alimentaire en appliquant les mesures de contrôle recommandées conformément au programme de sécurité alimentaire de l'entreprise.

jj/mm/aa	Nom en lettres moulées du (de la) formateur(trice)	*Signature du (de la) formateur(trice)
jj/mm/aa	Nom de l'apprenti(e)	Signature de l'apprenti(e)

*** Le (la) formateur(trice) peut être un superviseur ou l'employé compétent désigné par le (la) parrain (marraine) de l'apprenti(e).**

UU6483.02 Déceler les infractions à la sécurité alimentaire dans les installations de transformation, dans le matériel, dans les aires de transport et d'entreposage, dans les méthodes de nettoyage et de lutte antiparasitaire et dans le comportement du personnel conformément aux méthodes normalisées d'analyse des dangers.

jj/mm/aa	Nom en lettres moulées du (de la) formateur(trice)	*Signature du (de la) formateur(trice)
jj/mm/aa	Nom de l'apprenti(e)	Signature de l'apprenti(e)

UU6483.03 Mettre en œuvre des méthodes de prévention, de détection, de confinement et d'élimination de la contamination afin de lutter contre les pathogènes biologiques, les allergènes, les matières étrangères et les parasites conformément au programme HACCP ou à un autre système de gestion de la sécurité alimentaire.

jj/mm/aa	Nom en lettres moulées du (de la) formateur(trice)	*Signature du (de la) formateur(trice)
jj/mm/aa	Nom de l'apprenti(e)	Signature de l'apprenti(e)

UU6484.0 Utiliser Le Matériel De Préparation Et De Transformation Des Matières Premières

Objectif Général De Rendement

Utiliser le matériel de préparation et de transformation des matières premières et des ingrédients en déterminant l'état et les propriétés des matières, en transformant les matières premières et les ingrédients, en surveillant le rendement, les dosages et les lots en cours de traitement conformément aux règles et méthodes prescrites et aux normes et méthodes de l'entreprise.

Compétences

UU6484.01 Déterminer l'état des matières premières et des ingrédients en recueillant des échantillons et en procédant à des essais de qualité portant notamment sur la couleur, la fraîcheur, la catégorie, la taille et le poids et en comparant les résultats obtenus aux normes établies de sorte que les matières respectent les spécifications conformément aux exigences de production.

jj/mm/aa	Nom en lettres moulées du (de la) formateur(trice)	*Signature du (de la) formateur(trice)
jj/mm/aa	Nom de l'apprenti(e)	Signature de l'apprenti(e)

*** Le (la) formateur(trice) peut être un superviseur ou l'employé compétent désigné par le (la) parrain (marraine) de l'apprenti(e).**

UU6484.02 Déterminer l'état des matières premières et des ingrédients en surveillant les réactions, les températures et l'analyse des ingrédients dans les matières premières conformément aux méthodes prescrites

jj/mm/aa	Nom en lettres moulées du (de la) formateur(trice)	*Signature du (de la) formateur(trice)
jj/mm/aa	Nom de l'apprenti(e)	Signature de l'apprenti(e)

UU6484.03 Procéder à la transformation des matières premières et des ingrédients en effectuant des opérations comme le tri, le tamisage, le calibrage, l'épluchage, le lavage, le nettoyage, la séparation, le pesage, le mélange et le façonnage conformément aux recettes ou formulations prescrites, au matériel et aux méthodes de l'entreprise.

jj/mm/aa	Nom en lettres moulées du (de la) formateur(trice)	*Signature du (de la) formateur(trice)
jj/mm/aa	Nom de l'apprenti(e)	Signature de l'apprenti(e)

UU6484.04 Surveiller les rendements et les dosages des matières premières et des ingrédients conformément aux méthodes prescrites.

jj/mm/aa	Nom en lettres moulées du (de la) formateur(trice)	*Signature du (de la) formateur(trice)
jj/mm/aa	Nom de l'apprenti(e)	Signature de l'apprenti(e)

UU6484.05 Procéder au traitement des lots selon les recettes prescrites conformément aux méthodes et procédures de l'entreprise.

jj/mm/aa	Nom en lettres moulées du (de la) formateur(trice)	*Signature du (de la) formateur(trice)
jj/mm/aa	Nom de l'apprenti(e)	Signature de l'apprenti(e)

UU6485.0 Assurer Le Bon Fonctionnement Du Matériel De Préparation Des Aliments Et De Ses Composants

Objectif Général De Rendement

Assurer le bon fonctionnement du matériel de préparation des aliments et de ses composants en faisant fonctionner le matériel, en l'entretenant, en diagnostiquant les problèmes et en le maintenant en ordre de fonctionnement conformément aux spécifications des fabricants et aux normes de l'entreprise.

Compétences

UU6485.01 Faire fonctionner le matériel de transformation des aliments en le réglant, en l'essayant, en le surveillant et en l'ajustant, en confirmant le rendement et en renouvelant les consommables de sorte que le fonctionnement et le rendement du matériel/des machines soient conformes aux spécifications du fabricant et aux exigences de production de l'entreprise.

jj/mm/aa	Nom en lettres moulées du (de la) formateur(trice)	*Signature du (de la) formateur(trice)
jj/mm/aa	Nom de l'apprenti(e)	Signature de l'apprenti(e)

*** Le (la) formateur(trice) peut être un superviseur ou l'employé compétent désigné par le (la) parrain (marraine) de l'apprenti(e).**

UU6485.02 Entretien le matériel de transformation des aliments en le réglant, en le nettoyant et en le lubrifiant et en procédant à des ajustements et à des réparations mineures sur le matériel de la chaîne de production servant notamment au transport et au contrôle des liquides, des solides et des gaz, au transfert thermique, à la réduction, au mélange, au façonnage, à la séparation et à la décontamination conformément aux spécifications du fabricant et aux normes de l'entreprise.

jj/mm/aa	Nom en lettres moulées du (de la) formateur(trice)	*Signature du (de la) formateur(trice)
jj/mm/aa	Nom de l'apprenti(e)	Signature de l'apprenti(e)

UU6485.03 Diagnostiquer et entretenir le matériel de transformation des aliments en surveillant son fonctionnement et en effectuant l'entretien de routine et d'urgence qui incombe à l'opérateur, dont du matériel servant au transport et au contrôle des liquides, des solides et des gaz, au transfert thermique, à la réduction, au mélange, au façonnage, à la séparation et à la décontamination conformément aux spécifications du fabricant et aux normes de l'entreprise.

jj/mm/aa	Nom en lettres moulées du (de la) formateur(trice)	*Signature du (de la) formateur(trice)
jj/mm/aa	Nom de l'apprenti(e)	Signature de l'apprenti(e)

UU6486.0 Effectuer Les Opérations De Préparation Des Aliments

Objectif Général De Rendement

Effectuer les opérations de préparation des aliments en amorçant et en arrêtant les opérations de préparation, les opérations d'emballage et les opérations utilitaires, en appliquant les méthodes de diagnostic sur les opérations de transformation et en mettant à l'arrêt, isolant et préparant les appareils de transformation ou le matériel de production pour leur entretien conformément aux exigences des fabricants et aux normes et méthodes de l'entreprise.

Compétences

UU6486.01 Amorcer et arrêter des opérations de transformation des aliments pour le changement d'un produit ou d'un matériel et pour d'autres opérations comme la réduction, la séparation des composants, le mélange, le façonnage, le transfert thermique, la décontamination, l'emballage, le revêtement, la carbonation, la fermentation et l'immersion conformément aux méthodes de vérification de sécurité préalables au démarrage et aux normes et spécifications de l'entreprise.

jj/mm/aa	Nom en lettres moulées du (de la) formateur(trice)	*Signature du (de la) formateur(trice)
jj/mm/aa	Nom de l'apprenti(e)	Signature de l'apprenti(e)

*** Le (la) formateur(trice) peut être un superviseur ou l'employé compétent désigné par le (la) parrain (marraine) de l'apprenti(e).**

UU6486.02 Amorcer et arrêter des opérations d'emballage, y compris les opérations visant du textile, du bois, du métal, du verre, du plastique, de la pellicule, du papier ou du carton conformément aux méthodes et aux normes de l'entreprise.

jj/mm/aa	Nom en lettres moulées du (de la) formateur(trice)	*Signature du (de la) formateur(trice)
jj/mm/aa	Nom de l'apprenti(e)	Signature de l'apprenti(e)

UU6486.03 Amorcer et arrêter des opérations utilitaires comme le traitement de l'eau, la réfrigération, la mise sous vide, l'injection d'air comprimé et le nettoyage ainsi que les détecteurs de métal et les trieuses pondérales conformément aux normes gouvernementales et aux méthodes de l'entreprise.

jj/mm/aa	Nom en lettres moulées du (de la) formateur(trice)	*Signature du (de la) formateur(trice)
jj/mm/aa	Nom de l'apprenti(e)	Signature de l'apprenti(e)

UU6486.04 Effectuer le diagnostic des opérations de transformation des aliments, y compris le diagnostic de la chaîne d'approvisionnement en matières premières, l'analyse des produits, l'évaluation de la continuité et de l'intégration des procédés et la mesure de la pression, du débit, du niveau, de la température et du rendement conformément aux méthodes de l'entreprise.

jj/mm/aa	Nom en lettres moulées du (de la) formateur(trice)	*Signature du (de la) formateur(trice)
jj/mm/aa	Nom de l'apprenti(e)	Signature de l'apprenti(e)

UU6486.05 Mettre à l'arrêt, isoler et préparer des installations de traitement ou du matériel de production pour l'entretien et les réparations conformément aux méthodes et aux normes de l'entreprise.

jj/mm/aa	Nom en lettres moulées du (de la) formateur(trice)	*Signature du (de la) formateur(trice)
jj/mm/aa	Nom de l'apprenti(e)	Signature de l'apprenti(e)

UU6487.0 Effectuer Les Procédures De Contrôle Des Opérations De Préparation Des Aliments

Objectif Général De Rendement

Effectuer les procédures de contrôle et de vérification des opérations de préparation des aliments et consigner les données sur les opérations de préparation conformément aux normes et procédures de l'entreprise.

Compétences

UU6487.01 Effectuer les procédures de contrôle et de vérification des opérations de préparation des aliments conformément aux normes et méthodes de l'entreprise

jj/mm/aa	Nom en lettres moulées du (de la) formateur(trice)	*Signature du (de la) formateur(trice)
jj/mm/aa	Nom de l'apprenti(e)	Signature de l'apprenti(e)

*** Le (la) formateur(trice) peut être un superviseur ou l'employé compétent désigné par le (la) parrain (marraine) de l'apprenti(e).**

UU6487.02 Consigner les données de contrôle et de vérification des opérations de préparation et remplir les documents prescrits conformément aux normes et méthodes de l'entreprise.

jj/mm/aa	Nom en lettres moulées du (de la) formateur(trice)	*Signature du (de la) formateur(trice)
jj/mm/aa	Nom de l'apprenti(e)	Signature de l'apprenti(e)

C. Résultats D'apprentissage

La durée de la formation en établissement est fixée à 300 heures ou moins, ou encore elle peut être complétée par un cours par correspondance à progression libre approuvé

Niveau 1

S0223 Sécurité Alimentaire – 81,0 heures

- Expliquer comment les bonnes pratiques de fabrication sont mises en œuvre Élaborer des programmes documentés sur la sécurité alimentaire
- Décrire les modalités de mise en œuvre des méthodes d'assainissement, de lutte antiparasitaire et de lutte chimique dans le cadre de la transformation des aliments
- Décrire les modalités de mise en œuvre de la traçabilité des produits, de la suspension de distribution d'un produit et de la gestion des problèmes critiques Indiquer comment élaborer l'information sur les produits et sensibiliser les consommateurs
- Élaborer un programme de contrôle des procédés portant notamment sur les dangers liés à la sécurité alimentaire et comprenant un programme HACCP et un plan spécifique à l'usine
- Déterminer les composants d'un programme de réception des matières Décrire un programme de contrôle des procédés d'emballage
- Indiquer les spécifications, températures et numéros de lot requis pour fins d'entreposage et de distribution
- Indiquer les exigences en matière de formation et de perfectionnement des employés
- Décrire comment sont conçus les installations et le matériel en vue de réduire la contamination
- Déterminer les méthodes de gestion des dossiers et des documents Décrire les règles de sécurité alimentaire lors des opérations d'entretien Effectuer une vérification de sécurité alimentaire
- Effectuer des procédures de laboratoire de base Indiquer les méthodes de contrôle des aliments
- Décrire les rôles et responsabilités du gouvernement, du client et des autres intervenants en matière de sécurité alimentaire

S0224 Environnement – 6,0 heures

- Indiquer les procédures d'intervention d'urgence et de gestion en cas de déversements
- Décrire les règlements régissant la gestion et l'élimination des rebuts

Total niveau 1 – 87,0 heures

Niveau 2

S0225 Électricité Et Instrumentation – 96,0 heures

- Décrire les méthodes de travail sécuritaires en électricité Élaborer des méthodes de diagnostic pour le matériel électrique Phase 1 – Présenter les principes de base de l'électricité
- Phase 2 – Présenter les machines et commandes électriques
- Phase 3 – Entretenir les commandes des systèmes automatisées (dispositifs d'entraînement c.a. et c.c.)
- Phase 4 – Entretenir les automates programmables Phase 5 – Utiliser le système ControlLogix de base Interpréter les lectures des systèmes d'instrumentation
- Utiliser les systèmes d'instrumentation et de commande numérique

S0226 Mécanique – 39,0 heures

- Utiliser des méthodes de travail sécuritaires Appliquer des méthodes de diagnostic Indiquer la fonction des outils et du matériel Décrire la fonction des transporteurs
- Décrire l'utilisation des dispositifs pneumatiques dans les systèmes de transformation des aliments
- Décrire l'utilisation des dispositifs hydrauliques dans les systèmes de transformation des aliments
- Présenter les méthodes de gestion des bons de travail Présenter les méthodes de lubrification de base

S0227 Aptitudes À La Communication Et Connaissance De L'informatique – 18,0 heures

- Utiliser les programmes Word et Excel dans le cadre d'activités professionnelles courantes
- Rédiger des rapports et communiquer de manière efficace

TOTAL NIVEAU 2 – 153,0 heures

Niveau 3

S0228 Amélioration Constante De La Qualité – 60,0 heures

Décrire les concepts de base de la production sans gaspillage et de la maintenance productive totale

Décrire les méthodes d'entretien préventif d'un opérateur Décrire l'analyse des défaillances de matériel

Décrire les programmes de gestion de l'énergie Appliquer les techniques de résolution de problèmes Appliquer le contrôle statistique des procédés

Décrire le concept six sigma

Total niveau 3 – 60,0 heures

Total des heures en établissement – 300,0 heures

Définitions

Apprenti(e)

- Une personne qui, en vertu d'un contrat d'apprentissage enregistré, reçoit ou doit recevoir une formation dans un métier qui est requise dans le cadre d'un programme d'apprentissage.
- Est titulaire d'un contrat d'apprentissage dans un métier à accréditation obligatoire ou non obligatoire;
- Est assujetti(e) aux ratios compagnon-qui ont été fixés par voie de règlement et/ou recommandés par l'industrie à l'égard de son métier;
- Reste apprenti(e) jusqu'à l'obtention de son certificat d'apprentissage.

LOPMS

Loi de 2021 ouvrant des perspectives dans les métiers spécialisés (LOPMS)

Certificat d'apprentissage

Certificat délivré à une personne qui a démontré avoir terminé avec succès un programme d'apprentissage en Ontario.

Certificat de qualification

Certificat délivré à une personne qui a terminé un apprentissage ou l'équivalent ET qui a réussi l'examen menant à l'obtention du certificat de qualification.

Compétence

Fait, pour une personne, d'arriver à exécuter, de façon uniforme et sans aide, une tâche en milieu de travail conformément au registre.

Profil de l'analyse des compétences (tableau du PAC)

Tableau qui énonce les exigences de formation d'un métier donné et qui décrit en détail les compétences ou les ensembles de compétences dont l'acquisition doit être démontrée dans le cadre d'un programme d'apprentissage.

Compagnon (compagne)

Personne titulaire d'un certificat de qualification (dans un métier à accréditation obligatoire ou non obligatoire) et/ou personne exerçant en tant que compagnon (compagne) dans un métier à accréditation non obligatoire qui n'est pas titulaire d'un certificat de qualification et qui possède une expérience équivalente dans ce métier.

Compétence obligatoire

Se dit des compétences, des ensembles de compétences ou des objectifs généraux de rendement, dans les zones non ombrées, dont l'acquisition doit être validée pour que l'apprenti(e) puisse terminer le programme.

Compétence facultative

Se dit des compétences, des ensembles de compétences ou des objectifs généraux de rendement, dans les zones ombrées, dont il n'est pas nécessaire que l'acquisition soit validée pour que l'apprenti(e) puisse terminer le programme.

Certificat de qualification temporaire

- On délivre un certificat de qualification temporaire à une personne qui a obtenu un certificat d'apprentissage (dans les métiers à accréditation obligatoire et non obligatoire) dans un programme assorti d'un examen menant au certificat de qualification, pour lequel la personne n'a pas encore passé l'examen en question.
- Le certificat de qualification temporaire a la durée prescrite ou, si aucune durée n'est prescrite, une durée d'un an.
- Dans le cas d'un métier à accréditation obligatoire, ce certificat temporaire permet à son titulaire de continuer à travailler légalement pendant une période maximale de 12 mois, pendant qu'il ou elle se prépare à passer l'examen de certification.
- Les titulaires d'un certificat de qualification temporaire sont assujettis aux ratios qui ont été fixés à l'égard de leur métier.

Ratios

Aux fins du programme d'apprentissage, le ratio est le nombre maximal de compagnons par rapport au nombre d'apprentis. Les ratios ont pour but d'assurer une supervision, une formation et une continuité du travail cohérentes.

Validation

Signature du (de la) parrain (marraine) officiel(le) ou d'un signataire autorisé (p. ex., le (la) formateur(trice)), attestant qu'un(e) apprenti(e) a acquis une compétence.

Compétence

Aptitude ou tâche individuelle décrite dans le registre.

Ensembles de compétences

Groupe ou sélection de compétences individuelles décrites dans le registre.

Validation des ensembles de compétences pour les parrains (marraines)

Liste de tous les ensembles de compétences comportant un espace pour la validation du (de la) parrain (marraine) officiel(le).

Parrain (marraine)

Personne qui a conclu un contrat d'apprentissage enregistré selon lequel elle doit veiller à ce qu'une autre personne reçoive une formation en milieu de travail dans un métier, dans le cadre d'un programme d'apprentissage.

Parrain officiel

Parrain (marraine) signataire du contrat d'apprentissage enregistré ou du contrat d'apprentissage. Pour pouvoir former des apprentis, le (la) parrain (marraine) doit prouver que le lieu de travail compte des compagnons ou des personnes considérées comme telles et dispose des outils, du matériel, des matériaux et des procédés que les représentants de l'industrie ont désignés comme étant essentiels au métier en question.

Formateur(trice)

Une personne qui surveille l'exécution d'une tâche et qui établit les attentes et les pratiques auxquelles l'apprenti(e) doit se conformer en milieu de travail. Pour un métier à accréditation obligatoire, un formateur qualifié est une personne qui détient un certificat de qualification. Dans un métier à accréditation non obligatoire, un formateur est une personne qui est soit titulaire d'un certificat de qualification, d'un certificat d'apprentissage ou d'un certificat équivalent.

Prêt(e) à passer l'examen?

Pour bon nombre de métiers spécialisés en Ontario, vous devez réussir un examen final pour être accrédité(e) dans votre métier. La réussite de l'examen vous donne le droit de vous présenter comme compagnon (compagne) et de recevoir un certificat de qualification dans votre métier.

Voici les deux types d'examens qui permettent d'obtenir une accréditation pour pouvoir exercer un métier en Ontario :

1. les examens provinciaux (Ontario), qui permettent d'obtenir un certificat de qualification;
2. les examens Sceau rouge, qui permettent d'obtenir un certificat de qualification portant la mention Sceau rouge interprovinciale.

Vous passerez l'examen du Sceau rouge pour les métiers désignés Sceau rouge en Ontario. Pour accéder au Guide de préparation en vue d'un examen du Sceau rouge, veuillez consulter le site www.sceau-rouge.ca

Guide de préparation à l'examen provincial

[Ressources pour l'examen – Métiers spécialisés Ontario](#)

Principaux renseignements à connaître au sujet de l'examen

- Vous disposerez d'un **maximum de quatre heures pour effectuer l'examen**.
- Les mesures d'adaptation doivent être demandées et approuvées avant la programmation de votre examen.
- Si vous terminez l'examen en moins de quatre heures, vous pouvez quitter le centre d'examen.
- Pour chaque question, vous devrez choisir la bonne réponse parmi les quatre choix donnés. L'examen peut compter entre 90 et 150 questions à choix multiples.
- La note de passage est de 70 %.

Marche à suivre pour pouvoir passer l'examen

La marche à suivre pour pouvoir passer l'examen est actuellement présentée en détail sur le site Web de Métiers spécialisés Ontario : [Réservation d'examen – Métiers spécialisés Ontario](#)

N'oubliez pas ces trois principales étapes :

1. Confirmez que vous êtes admissible à l'examen auprès de Métiers spécialisés Ontario;
2. Communiquez avec les Services à la clientèle de Métiers spécialisés Ontario pour acquitter vos frais d'examen;
3. Communiquez avec votre bureau de service local afin de fixer la date de votre examen, qui aura lieu dans son centre d'examen : ontario.ca/fr/page/bureau-d'apprentissage-demploi-ontario.

Directives pour consigner un changement de parrain

1. Consignez les renseignements sur votre premier parrain dans le Dossier du (de la) parrain (marraine) n° 1; il s'agit en fait du parrain qui a signé votre premier contrat de formation en apprentissage pour ce métier.
2. Si vous changez de parrain (marraine) avant de terminer ce programme d'apprentissage, veuillez contacter votre bureau de service local immédiatement pour mettre à jour le dossier de votre parrain (marraine).
3. Veuillez-vous assurer de consigner tous les renseignements concernant tout autre parrain officiel en rapport avec votre apprentissage au moyen des dossiers du (de la) parrain (marraine) fournis aux pages suivantes (s'il y a lieu).

Vous devez remplir un formulaire de modification du dossier du (de la) parrain (marraine) chaque fois que vous changez de parrain.

Dossier du (de la) parrain (marraine) n° 1

Renseignements sur le (la) parrain (marraine)	
Nom de l'apprenti(e)	
N° du contrat d'apprentissage	Date (jj/mm/aa)
Nom du (de la) parrain (marraine)	
Adresse	
Téléphone	
Adresse courriel	

Sommaire de la formation	
Date d'embauche	
Date de fin d'emploi	
Nbre total d'heures de formation et d'instruction données durant cette période	
Ensembles de compétences acquis	

Je déclare, en tant que parrain (marraine), que tous les renseignements ci-dessus sont, à ma connaissance, véridiques et exacts.

Signature : _____ Date :(jj/mm/aa) _____

Le (la) parrain (marraine) doit valider et dater l'acquisition de chaque compétence par l'apprenti(e). Les compétences qui figurent dans une zone ombrée sont toutefois facultatives, ce qui signifie que leur acquisition n'a pas à être validée.

***Si vous avez besoin d'exemplaires supplémentaires du dossier du (de la) parrain (marraine), visitez [Métiers spécialisés Ontario](#) pour y trouver le formulaire correspondant.**

Changement du dossier du (de la) parrain (marraine) n° 2

Renseignements sur le (la) parrain (marraine)	
Nom de l'apprenti(e)	
N° du contrat d'apprentissage	Date (jj/mm/aa)
Nom du (de la) parrain (marraine)	
Adresse	
Téléphone	
Adresse courriel	

Sommaire de la formation	
Date d'embauche	
Date de fin d'emploi	
Nbre total d'heures de formation et d'instruction données durant cette période	
Ensembles de compétences acquis	

Je déclare, en tant que parrain (marraine), que tous les renseignements ci-dessus sont, à ma connaissance, véridiques et exacts.

Signature : _____ Date :(jj/mm/aa) _____

Le (la) parrain (marraine) doit valider et dater l'acquisition de chaque compétence par l'apprenti(e). Les compétences qui figurent dans une zone ombrée sont toutefois facultatives, ce qui signifie que leur acquisition n'a pas à être validée.

***Si vous avez besoin d'exemplaires supplémentaires du dossier du (de la) parrain (marraine), visitez [Métiers spécialisés Ontario](#) pour y trouver le formulaire correspondant.**

Changement du dossier du (de la) parrain (marraine) n° 3

Renseignements sur le (la) parrain (marraine)	
Nom de l'apprenti(e)	
N° du contrat d'apprentissage	Date (jj/mm/aa)
Nom du (de la) parrain (marraine)	
Adresse	
Téléphone	
Adresse courriel	

Sommaire de la formation	
Date d'embauche	
Date de fin d'emploi	
Nbre total d'heures de formation et d'instruction données durant cette période	
Ensembles de compétences acquis	

Je déclare, en tant que parrain (marraine), que tous les renseignements ci-dessus sont, à ma connaissance, véridiques et exacts.

Signature : _____ Date :(jj/mm/aa) _____

Le (la) parrain (marraine) doit valider et dater l'acquisition de chaque compétence par l'apprenti(e). Les compétences qui figurent dans une zone ombrée sont toutefois facultatives, ce qui signifie que leur acquisition n'a pas à être validée.

***Si vous avez besoin d'exemplaires supplémentaires du dossier du (de la) parrain (marraine), visitez [Métiers spécialisés Ontario](#) pour y trouver le formulaire correspondant.**

Changement du dossier du (de la) parrain (marraine) n° 4

Renseignements sur le (la) parrain (marraine)	
Nom de l'apprenti(e)	
N° du contrat d'apprentissage	Date (jj/mm/aa)
Nom du (de la) parrain (marraine)	
Adresse	
Téléphone	
Adresse courriel	

Sommaire de la formation	
Date d'embauche	
Date de fin d'emploi	
Nbre total d'heures de formation et d'instruction données durant cette période	
Ensembles de compétences acquis	

Je déclare, en tant que parrain (marraine), que tous les renseignements ci-dessus sont, à ma connaissance, véridiques et exacts.

Signature : _____ Date :(jj/mm/aa) _____

Le (la) parrain (marraine) doit valider et dater l'acquisition de chaque compétence par l'apprenti(e). Les compétences qui figurent dans une zone ombrée sont toutefois facultatives, ce qui signifie que leur acquisition n'a pas à être validée.

***Si vous avez besoin d'exemplaires supplémentaires du dossier du (de la) parrain (marraine), visitez [Métiers spécialisés Ontario](#) pour y trouver le formulaire correspondant.**

Annexe A – Directives relatives à l'attestation de fin d'apprentissage

Une fois que l'apprenti(e) a terminé toute sa formation en classe ainsi que toutes les heures visées de formation en milieu de travail qu'exige le métier, et qu'il ou elle a acquis toutes les compétences obligatoires énoncées dans ce registre :

L'apprenti(e) et le (la) parrain (marraine) remplissent l'attestation de fin d'apprentissage et la validation de l'ensemble de compétences pour le (la) parrain (marraine) figurant aux pages suivantes.

1. Ils signent les formulaires et les soumettent à leur bureau de service local. Pour trouver le bureau le plus près, vérifiez les coordonnées à l'adresse ontario.ca/fr/page/bureau-dapprentissage-demploi-ontario ou communiquez avec *Emploi Ontario en appelant sans frais le 1-800-387-5656.*
2. Pour tous les métiers : Toutes les compétences obligatoires (ou la combinaison indiquée dans les exigences d'achèvement du métier) du registre doivent être validées. Les heures recommandées constituent un objectif de référence. Si le (la) parrain (marraine) termine la formation de l'apprenti(e) avant d'atteindre le nombre d'heures de formation que recommande l'industrie, le personnel du Ministère peut exiger des renseignements supplémentaires sur la formation en milieu de travail de l'apprenti(e). Un exemple de demande serait une lettre du (de la) parrain (marraine) qui confirme que l'apprenti(e) a travaillé pendant un certain temps dans le métier avant l'enregistrement du premier contrat d'apprentissage et qu'il ou elle a ainsi acquis au préalable certaines compétences.

Les apprentis qui soumettent l'attestation de fin d'apprentissage et la documentation pertinente à leur bureau de service local par la poste, par télécopieur ou par courriel (sous forme de document numérisé) ne doivent pas inclure leur registre; ceux qui remettent ce formulaire en personne à leur bureau de service local doivent apporter leur registre avec eux.

Le personnel du Ministère peut communiquer avec l'apprenti(e) ou encore le (la) parrain (marraine) pour leur demander de fournir de plus amples renseignements ou de la documentation supplémentaire après avoir vérifié tous les renseignements contenus dans l'attestation de fin d'apprentissage. Une fois l'attestation de fin d'apprentissage confirmée, le bureau de service local délivrera un certificat d'apprentissage à l'apprenti(e).

Métiers spécialisés Ontario recevra une notification de la fin de l'apprentissage.

- Si l'apprenti(e) a terminé un programme relatif à un **métier à accréditation obligatoire**, Métiers spécialisés Ontario inscrira automatiquement l'apprenti(e) pour un certificat de qualification temporaire afin qu'il ou qu'elle puisse continuer d'exercer légalement son métier pendant un an, tout en se préparant en vue de l'examen de certification.
- Si un(e) apprenti(e) termine son apprentissage dans un **métier à accréditation non obligatoire** et qu'il existe un examen menant à l'obtention d'un certificat de qualification, il ou elle doit réussir l'examen pour recevoir un certificat de qualification de Métiers spécialisés Ontario.

Pour obtenir la permission de fixer la date et l'heure de l'examen après la confirmation de l'apprentissage, vous devez tout d'abord communiquer avec les Services à la clientèle de Métiers spécialisés Ontario au U647-847-3000 ou sans frais au 1-855-299-0028 pour acquitter les frais de l'examen de certification. Après avoir payé vos frais d'examen auprès de Métiers spécialisés Ontario, réservez votre place en communiquant avec votre bureau de service local d'Emploi Ontario.

Annexe C – Validation des ensembles de compétences pour les parrains (marraines)

Vous trouverez les numéros et les titres des ensembles de compétences dans la table des matières du registre. En validant chacun des ensembles de compétences présentés dans le tableau ci-dessous, vous confirmez de façon définitive, à titre de parrain (marraine) de l'apprenti(e), qu'il ou elle a démontré sa compétence relativement à toutes les compétences obligatoires que prévoit l'ensemble.

Attestation de Compétences

N° de l'ensemble de compétences	Titre de l'ensemble de compétences	Signature du signataire autorisé
UU6480.0	Travailler en toute sécurité	
UU6481.0	Employer les ressources d'information du lieu de travail	
UU6482.0	Utiliser et entretenir les outils et le matériel	
UU6483.0	Assurer la sécurité alimentaire	
UU6484.0	Utiliser le matériel de préparation et de transformation des matières premières	
UU6485.0	Assurer le bon fonctionnement du matériel de préparation des aliments et de ses composants	
UU6486.0	Effectuer les opérations de préparation des aliments	
UU6487.0	Effectuer les procédures de contrôle des opérations de préparation des aliments	

Attestation de Résultats d'Apprentissage

Sujets Obligatoires	Titre	Termine
S0223	Sécurité alimentaire	
S0224	Environnement	
S0225	Électricité et instrumentation	
S0226	Mécanique	
S0227	Aptitudes à la communication et connaissance de l'informatique	
S0228	Amélioration constante de la qualité	

Réservé à l'usage du ministère du Travail, de l'Immigration, de la Formation et du Développement des compétences :

Vérification que le (la) parrain (marraine) est le parrain officiel le plus récent : Oui () Non ()

Documentation d'appui pour les heures effectuées jointe : Oui () Non ()

Achèvement de la formation en classe vérifié : Oui () Non ()

Nom de l'employé(e) _____ Signature _____

Date _____

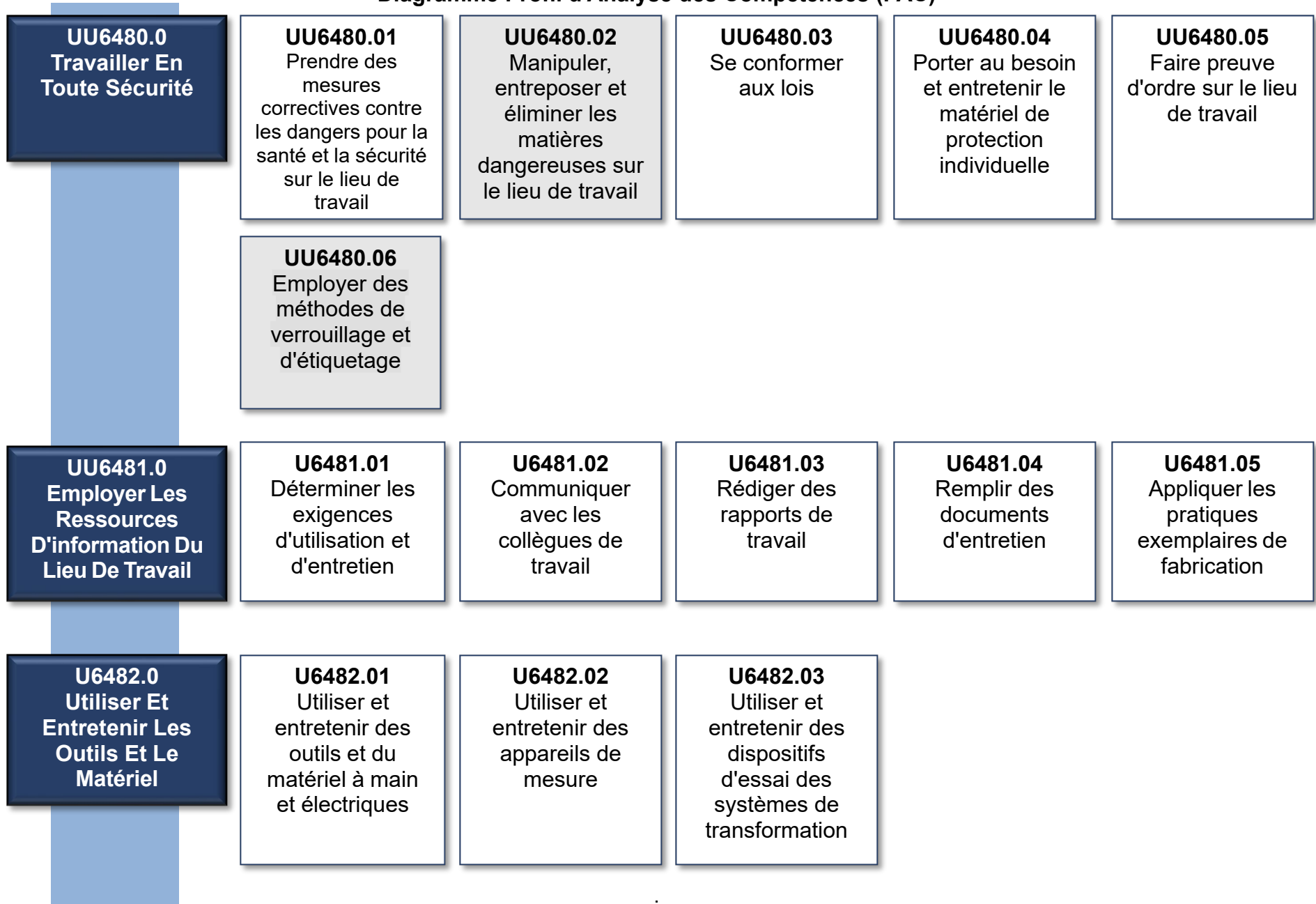
Annexe D – Bureaux de service locaux en Ontario

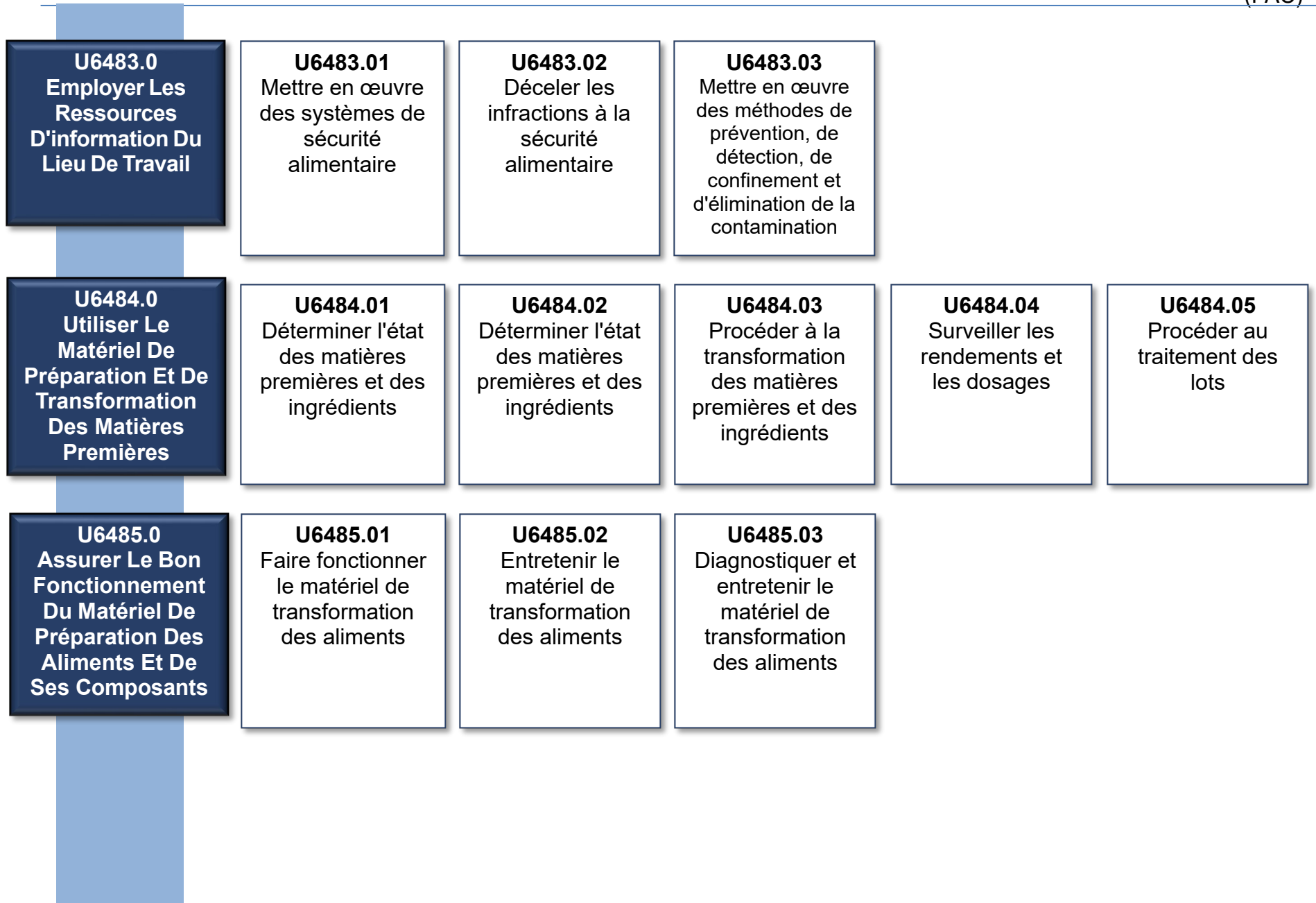
Pour la liste des bureaux actuels, rendez-vous au :

ontario.ca/fr/page/bureau-dapprentissage-demploi-ontario

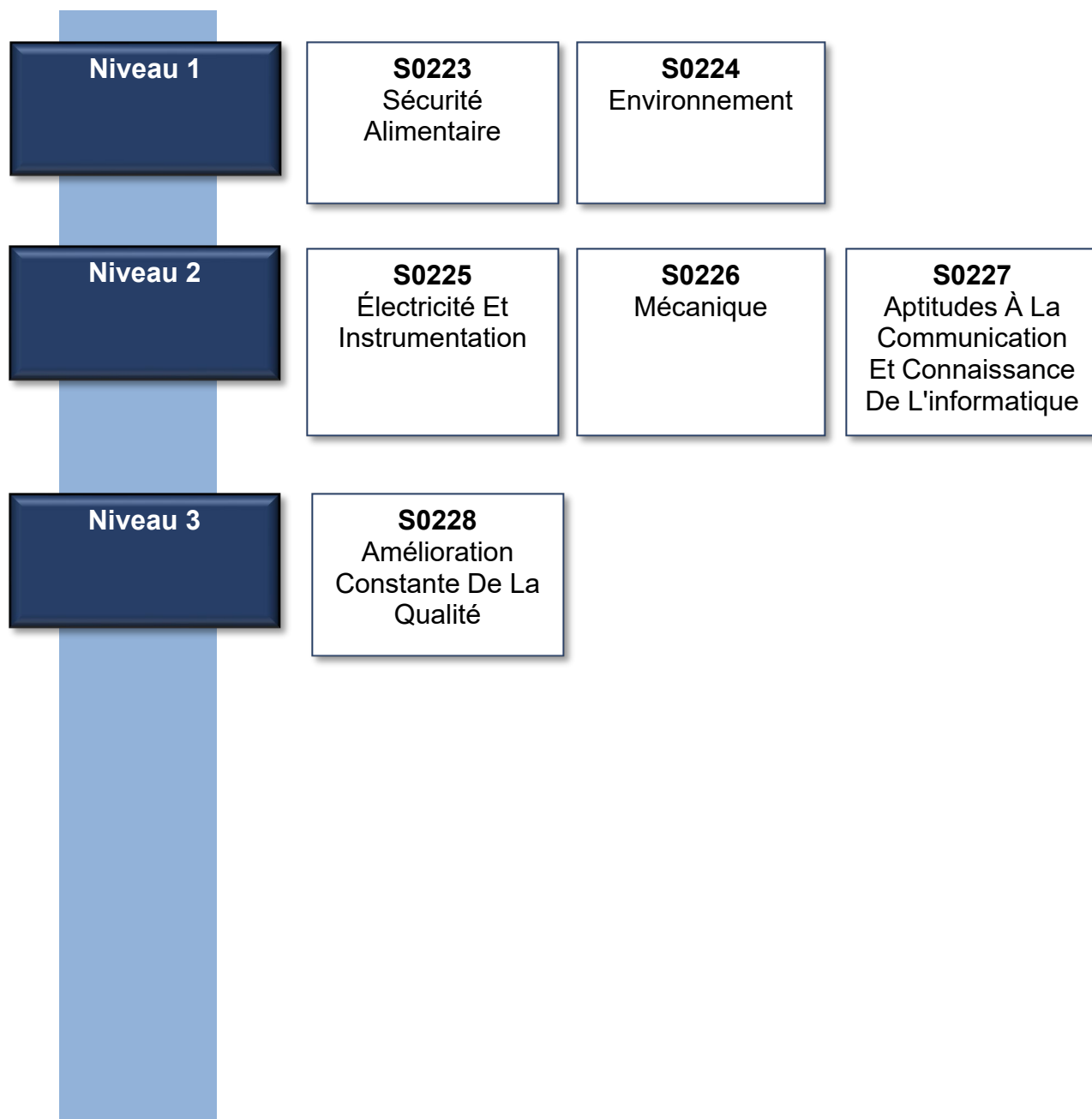
Emplacement	Adresse	Emplacement	Adresse
Barrie 705-737-1431	55, prom. Cedar Pointe, bureau 609, Barrie (Ontario) L4N 5R7	Marathon 807-346-1550	52, chemin Peninsula, bureau 103, Marathon (Ontario) P0T 2E0
Belleville 613-968-5558 1-800-953-6885	199, rue Front Nord, Belleville (Ontario) K8P 3B5	Markham 905-513-2695	140, promenade Allstate, bureau 505, Markham (Ontario) L3R 5Y8
Brantford 519-756-5197	505, chemin Park Nord, bureau 201, Brantford (Ontario) N3R 7K8	North Bay 705-495-8515 1-800-236-0744	200, 1 ^{re} avenue Ouest, North Bay (Ontario) P1B 3B9
Chatham 519-354-2766 1-800-214-8284	870, rue Richmond Ouest, 1 ^{er} étage, Chatham (Ontario) N7M 5J5	Ottawa 613-731-7100 1-877-221-1220	Preston Square, 347, rue Preston, bureau 310 Ottawa (Ontario) K1S 3H8
Cornwall 613-938-9702 1-877-668-6604	132, 2 ^e rue Est, bureau 202, Cornwall (Ontario) K6H 1Y4	Owen Sound 519-376-5790 1-800-838-9468	1450, 1 ^{re} avenue Ouest, bureau 100, Owen Sound (Ontario) N4K 6W2
Dryden 807-456-2665 1-800-734-9572	Édifice du gouvernement provincial, 479, rue Government, Dryden (Ontario) P8N 3K9	Peel 905-279-7333 1-800-736-5520	The Emerald Centre, 10, prom. Kingsbridge Garden, bureau 404, Mississauga (Ontario) L5R 3K6
Durham 905-433-0595 1-800-461-4608	78, rue Richmond Ouest, Oshawa (Ontario) L1G 1E1	Pembroke 613-735-3911 1-800-807-0227	615, rue Pembroke Est, Pembroke (Ontario) K8A 3L7
Elliot Lake 1-800-236-8817	50, prom. Hillside Nord, Elliot Lake (Ontario) P5A 1X4	Peterborough 705-745-1918 1-877-433-6555	901, rue Lansdowne Ouest, Peterborough (Ontario) K9J 1Z5
Fort Frances 807-274-8634	922, rue Scott, 2 ^e étage, Fort Frances (Ontario) P9A 1J4	Sarnia 519-542-7705 1-800-363-8453	Centre commercial Bayside, 150, rue Christina Nord, Sarnia (Ontario) N7T 7W5
Geraldton 807-854-1966	208, av. Beamish Ouest Geraldton (Ontario) P0T 1M0	Sault Ste. Marie 705-945-6815 1-800-236-8817	477, rue Queen Est, 4 ^e étage, Sault Ste. Marie (Ontario) P6A 1Z5
Halton 905-842-5105 1-844-901-5105	700, promenade Dorval, bureau 201, Oakville (Ontario) L6K 3V3	St. Catharines 905-704-2991 1-800-263-4475	Garden City Tower, 301, rue St Paul Est, 10 ^e étage, St Catharines (Ontario) L2R 7R4
Hamilton 905-521-77U64 1-800-668-4479	Édifice Ellen Fairclough, 119, rue King Ouest, 8 ^e étage, Hamilton (Ontario) L8P 4Y7	Sudbury 705-5U64-3030 1-800-603-5999	159, rue Cedar, bureau 506, Sudbury (Ontario) P3E 6A5
Kapuskasing 705-465-5785 705-235-1950	Édifice du gouvernement de l'Ontario, 122, chemin Government Ouest, Kapuskasing (Ontario) P5N 2X8	Thunder Bay 807-346-1550 1-800-439-5493	189, chemin Red River, bureau 103, Thunder Bay (Ontario) P7B 1A2
Kenora 807-468-2879 1-800-734-9572	227 1/2, rue Second Sud, Kenora (Ontario) P9N 1G4	Timmins 705-235-1950 1-877-275-5139	Édifice du gouvernement de l'Ontario, 5520, Route 101 Est, aile B, South Porcupine (Ontario) P0N 1H0
Kingston 613-548-1151 1-866-973-4043	Alliance Business Centre, 299, rue Concession, bureau 201, Kingston (Ontario) K7K 2B9	Toronto-Centre 416-927-7366 1-800-387-5656	2, av. St. Clair Ouest, 11 ^e étage, Toronto (Ontario) M4A 1L5
Kitchener 519-653-5758 1-866-877-0099	4275, rue King Est, Kitchener (Ontario) N2P 2E9	Toronto-Sud 416-326-5800	625, rue Church, 1 ^{er} étage, Toronto (Ontario) M7A 2B5
London 519-675-7788 1-800-265-1050	1200, chemin Commissioners Est, bureau 72, London (Ontario) N5Z 4R3	Windsor 519-973-1441	Roundhouse Centre, 3155, avenue Howard, 2 ^e étage, bureau 200, Windsor (Ontario) N8X 4Y8

Diagramme Profil d'Analyse des Compétences (PAC)









Achèvement du programme d'apprentissage

Si votre parrain (marraine) affirme que vous avez acquis les compétences exigées, que vous avez effectué les heures de travail requises et que vous avez terminé tous les niveaux de formation en classe établis pour votre métier :

- ✓ Suivez les instructions fournies dans l'attestation de fin d'apprentissage (Annexe A) du registre.
- ✓ Répondez à toutes les questions du personnel du MTIFDC, et fournissez-lui toute documentation supplémentaire requise.
- ✓ Une fois la fin de l'apprentissage confirmée, le MTIFDC vous délivrera un certificat d'apprentissage et en informera Métiers spécialisés Ontario.

Après votre apprentissage

Si vous exercez un métier pour lequel il existe un examen de certification, Métiers spécialisés Ontario recevra un avis de fin d'apprentissage.

Pour les métiers à accréditation obligatoire, vous recevrez un certificat de qualification temporaire qui vous permettra de travailler légalement pendant une période maximale de 12 mois, jusqu'à ce que vous réussissiez votre examen.

Pour un métier à accréditation non obligatoire, une fois que vous aurez réussi votre examen, vous recevrez un certificat de qualification pour votre métier.

Comment vous préparer pour votre examen

- **Pour acquitter les frais liés à un examen menant à l'obtention d'un certificat de qualification, veuillez communiquer avec les Services à la clientèle de Métiers spécialisés Ontario au : U647-847-3000 ou sans frais au 1-855-299-0028**
- **Pour réserver une place pour votre examen :** Après avoir acquitté les frais, communiquez avec votre bureau de service local pour fixer la date et l'heure de votre examen.
- **Téléchargez le guide de préparation à l'examen de Métiers spécialisés Ontario à l'adresse :**
[Ressources pour l'examen – Métiers spécialisés Ontario](#) et/ou consultez le **guide de préparation à l'examen pour les métiers désignés Sceau rouge :**
sceau-rouge.ca



[Métiers spécialisés Ontario](#)